


Google線上教室 手機版說明



手機點按「play商店」App



搜尋classroom



下載後點選classroom App



找到後
按安裝



按開始使用



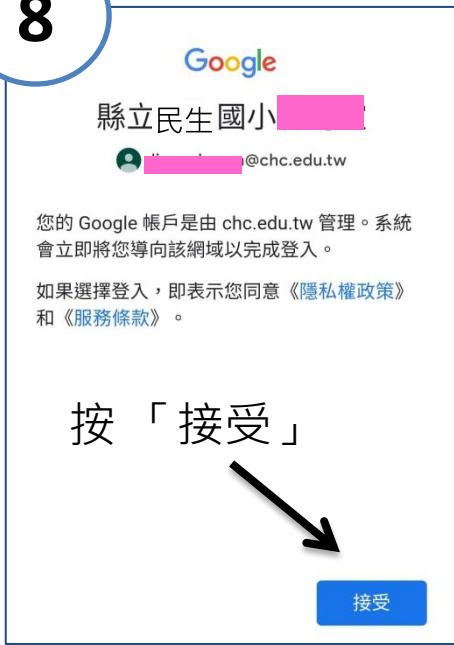
選擇新增帳戶，按確定
(一定要用彰化G-suite信箱)



打上彰化G-suite信箱
按「繼續」

因為學生可能不知道自己當初設定的名稱，
可以先隨便打一個1234@chc.edu.tw來暫用

8

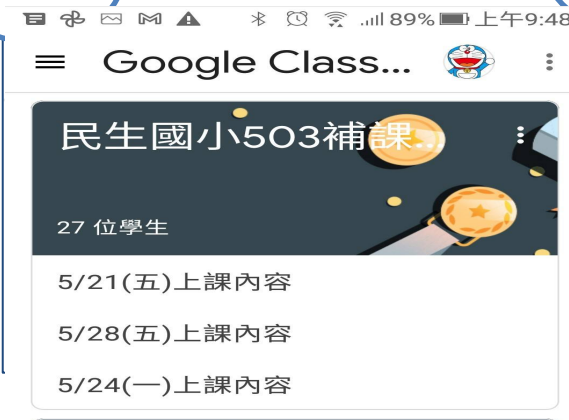


9



再填入Open ID
按「登入」

10



成功登入你的線上教室

11



要再去play商店，下載Meet App才可以視訊上課喔！

